

UNION DE CREDITO CREDIPYME, S.A. DE C.V.  
RÍO LERMA NO. 333 DEP. 4, PISO 1. COL. CUAUHTEMOC, MÉXICO D.F. CP. 06500 CRE-930519-M13 TEL: 3685-3920  
**BALANCE GENERAL**  
DEL 1 DE ENERO AL 31 DE DICIEMBRE DE 2023.  
(CIFRAS EN MILES DE PESOS)

ACTIVO		PASIVO Y CAPITAL
DISPONIBILIDADES	\$ 168	PRESTAMOS BANCARIOS Y DE OTROS ORGANISMOS
INVERSIONES EN VALORES	\$ 0	De corto plazo
Títulos para negociar	\$ 0	\$ 26,350
Títulos disponibles para la venta	\$ 0	De largo plazo
Títulos conservados a vencimiento	\$ 0	\$ 11,407
<b>CARTERA DE CREDITO VIGENTE</b>		<b>OTRAS CUENTAS POR PAGAR</b>
Créditos comerciales	\$ 2,200	
Documentos con garantía inmobiliaria	0	Impuestos a la Utilidad por Pagar
Documentos con otras garantías	0	PTU por pagar
Sin garantía	2,200	\$ 0
Operaciones de Factoraje	0	Aportaciones para futuros aumentos de capital pendientes de formalizar en asamblea de accionistas
<b>TOTAL CARTERA DE CREDITO VIGENTE</b>	<b>\$ 2,200</b>	\$ 0
<b>CARTERA DE CREDITO VENCIDA</b>		Acreedores diversos y otras cuentas por pagar
Créditos comerciales	\$ 41,144	\$ 1,875
Documentos con garantía inmobiliaria	40,988	Otros impuestos por Pagar
Documentos con otras garantías	157	\$ 432
Sin garantía	0	<b>CREDITOS DIFERIDOS Y COBROS ANTICIPADOS</b>
<b>TOTAL CARTERA DE CREDITO VENCIDA</b>	<b>\$ 41,144</b>	\$ 56
<b>TOTAL CARTERA DE CREDITO</b>	<b>\$ 43,344</b>	<b>TOTAL PASIVO</b>
(-) MENOS		\$ 40,120
ESTIMACION PREVENTIVA PARA RIESGOS CREDITICIOS	\$ -3,923	<b>CAPITAL CONTABLE</b>
<b>CARTERA DE CREDITO (NETO)</b>	<b>\$ 39,421</b>	<b>CAPITAL CONTRIBUIDO</b>
<b>OTRAS CUENTAS POR COBRAR (NETO)</b>	<b>\$ 5,417</b>	71,472
<b>BIENES ADJUDICADOS</b>	<b>\$ 0</b>	Capital Social
<b>INMUEBLES, MOBILIARIO Y EQUIPO (NETO)</b>	<b>\$ 26,007</b>	\$ 71,472
<b>INVERSIONES PERMANENTES EN ACCIONES</b>	<b>\$ 505</b>	Prima en venta de acciones
<b>IMPUESTOS Y PTU DIFERIDOS (NETO)</b>	<b>\$ 9,642</b>	\$ 0
<b>OTROS ACTIVOS</b>	<b>\$ 8,107</b>	<b>CAPITAL GANADO</b>
Cargos diferidos, pagos anticipados e intangibles	\$ 6,796	-22,323
Otros activos	\$ 1,312	Reservas de Capital
<b>TOTAL ACTIVO</b>	<b>\$ 89,268</b>	\$ 4,129
		Resultado de ejercicios anteriores
		\$ -14,462
		Resultado neto
		\$ -11,991
		<b>TOTAL CAPITAL CONTABLE</b>
		\$ 49,148
		<b>TOTAL PASIVO Y CAPITAL CONTABLE</b>
		<b>\$ 89,268</b>


CUENTAS DE ORDEN		CALIFICACION DE LA CARTERA		CARTERA		RESERVA
Intereses devengados no cobrados derivados de cartera de crédito vencida	\$ 9,768	A-1		2,327		12
Otros	\$ -	A-2		0		0
Arrendamiento Puro	\$ 2,521	B-1		0		0
Lineas de credito	\$ 0	B-2		0		0
El saldo histórico del capital social autorizado al 31 de Diciembre de 2023	\$ 100,000	B-3		0		0
El saldo histórico del capital social suscrito y pagado al 31 de Diciembre de 2023	\$ 71,472	C-1		0		0
		E		41,017		3,911
				<u>43,344</u>		<u>3,923</u>

**INDICE DE CAPITALIZACIÓN**

El índice de capital desglosado sobre activos expuestos a riesgo significativo al 31 de Diciembre de 2023: 48.96 %

El presente Balance General se formuló de conformidad con los Criterios de Contabilidad para Uniones de Crédito, emitidos por la Comisión Nacional Bancaria y de Valores con fundamento en lo dispuesto por los artículos 65, 67, y 74 de la Ley de Uniones de Crédito, de observancia general y obligatoria, aplicados de manera consistente, encontrándose reflejadas las operaciones efectuadas por la Unión de Crédito hasta la fecha arriba mencionada, las cuales se realizaron y valoraron con apego a sanas prácticas y a las disposiciones aplicables.

El presente Balance General fue aprobado por el Consejo de Administración bajo la responsabilidad de los directivos que lo suscriben.

  
LIC. RAFAEL SOLÓRZANO KRUKER  
PRESIDENTE DEL CONSEJO DE ADMINISTRACION

  
LIC. JESSICA MIRIAM NUÑEZ  
RÓDRIGUEZ  
DIRECTOR DE CONTROL  
ADMINISTRATIVO Y FINANCIERO

UNION DE CREDITO CREDIPYME, S.A DE C.V.  
RÍO LERMA NO.333 DEP.4, PISO 1.COL. CUAUHEMOC, MÉXICO D.F. CP.06500 CRE-930519-M13 TEL: 5575934882  
ESTADO DE RESULTADOS  
DEL 1 DE ENERO AL 31 DE DICIEMBRE DE 2023.  
(CIFRAS EN PESOS)

Ingresos por intereses	\$	673
Gastos por intereses	\$	-4,235
Resultado por posición monetaria neto (margen financiero)	\$	<u>          </u>
<b>MARGEN FINANCIERO</b>	<b>\$</b>	<b>-3,562</b>
Estimación preventiva para riesgos crediticios	\$	-11
<b>MARGEN FINANCIERO AJUSTADO POR RIESGOS CREDITICIOS</b>	<b>\$</b>	<b><u>-3,573</u></b>
Comisiones y tarifas cobradas	\$	0
Comisiones y tarifas pagadas	\$	-16,169
Resultado por intermediación	\$	0
Otros Ingreso (Egresos) en la operación	\$	-886
Gastos de administración y promoción	\$	-4,616
<b>RESULTADO DE LA OPERACIÓN</b>		<b><u>-5,519</u></b>
Participación en el resultado de subsidiarias y asociadas	\$	0
<b>RESULTADO ANTES DE ISR Y PTU</b>		<b><u>-9,091</u></b>
ISR y PTU causados	\$	0
ISR y PTU diferidos	\$	-2,900
<b>RESULTADO ANTES DE OPERACIONES DISCONTINUADAS</b>		<b><u>-11,991</u></b>
Operaciones discontinuas	\$	0
<b>RESULTADO NETO</b>	<b>\$</b>	<b><u><u>-11,991</u></u></b>


**ÍNDICE DE CAPITALIZACIÓN**

El índice de capital desglosado sobre activos expuestos a riesgo significativo al 31 de Diciembre de 2023: 48.96 %

El presente Estado de Resultados se formuló de conformidad con los Criterios de Contabilidad para Uniones de Crédito, emitidos por la Comisión Nacional Bancaria y de Valores con fundamento en lo dispuesto por los artículos 65, 67, y 74 de la Ley de Uniones de Crédito, de observancia general y obligatoria, aplicados de manera consistente, encontrándose reflejadas las operaciones efectuadas por la Unión de Crédito hasta la fecha arriba mencionada, las cuales se realizaron y valoraron con apego a sanas prácticas y a las disposiciones aplicables.

El presente Estado de Resultados fue aprobado por el Consejo de Administración bajo la responsabilidad de los directivos que lo suscriben.

CALIFICACIÓN DE LA CARTERA	CARTERA	RESERVA
A-1	2,327	12
A-2	0	0
B-1	0	0
B-2	0	0
C-1	0	0
E	41,017	3,911
	<u>43,344</u>	<u>3,923</u>

  
\_\_\_\_\_  
LIC. RAFAEL SOLORZANO KRUKER  
PRESIDENTE DEL CONSEJO DE ADMINISTRACIÓN

  
\_\_\_\_\_  
LIC. JESSICA MIRIAM NUÑEZ RODRIGUEZ  
DIRECTOR DE CONTROL ADMINISTRATIVO Y  
FINANCIERO

UNIÓN DE CRÉDITO CREDIPYME, S.A. DE C.V.  
RIO LERMA 333 DEP. 4, PISO 1, COL. CUÁUHEMOC, MEXICO D.F. CP. 06500 CRE-930519-M13 TEL: 55 75 93 48 82  
ESTADO DE FLUJOS DE EFECTIVO  
DEL 1 DE ENERO AL 31 DE DICIEMBRE DE 2023  
(CIFRAS EN MILES DE PESOS)

<b>Resultado neto</b>	\$ (11,991)
Ajustes por partidas que no implican flujo de efectivo:	
Pérdidas por deterioro o efecto por reversión del deterioro asociados a actividades de inversión	\$ 0
Depreciaciones de propiedades, mobiliario y equipo	\$ 2,066
Amortizaciones de activos intangibles	\$ 241
Provisiones	\$ (489)
Impuestos a la utilidad causados y diferidos	\$ 2,900
Participación en el resultado de subsidiarias no consolidadas, asociadas y negocios conjuntos	\$ 0
Operaciones discontinuadas	\$ 0
Otros	\$ 1
Otros	\$ 0
	\$ 4,719
<b>Actividades de operación</b>	
Cambio en cuentas de margen	\$ 0
Cambio en inversiones en valores	\$ (0)
Cambio en deudores por reporto	\$ 0
Cambio en derivados (activo)	\$ 0
Cambio en cartera de crédito (neto)	\$ (76)
Cambio en derechos de cobro adquiridos (neto)	\$ 8,382
Cambio en bienes adjudicados (neto)	\$ 1,032
Cambio en inventario	\$ 0
Cambio en otros activos operativos (neto)	\$ (1,316)
Cambio en pasivos bursátiles	\$ 0
Cambio en préstamos bancarios, de socios y de otros organismos	\$ (21,379)
Cambio en colaterales vendidos	\$ 0
Cambio en derivados (pasivo)	\$ 0
Cambio en otros pasivos operativos	\$ (1,948)
Cambio en instrumentos de cobertura (de partidas cubiertas relacionadas con actividades de operación)	\$ 0
Cobros de impuestos a la utilidad (devoluciones)	\$ 0
Pagos de impuestos a la utilidad	\$ 0
Otros	\$ 0
<b>Flujos netos de efectivo de actividades de operación</b>	\$ (15,306)
<b>Actividades de inversión</b>	
Cobros por disposición de propiedades, mobiliario y equipo	\$ 0
Pagos por adquisición de propiedades, mobiliario y equipo	\$ (0)
Cobros por disposición de subsidiarias, asociadas y acuerdos con control conjunto	\$ 0
Pagos por adquisición de subsidiarias, asociadas y acuerdos con control conjunto	\$ 0
Cobros por disposición de otras inversiones permanentes	\$ 0
Pagos por adquisición de otras inversiones permanentes	\$ 0
Cobros de dividendos en efectivo	\$ 0
Pagos por adquisición de activos intangibles	\$ 0
Cobros por disposición de activos de larga duración disponibles para la venta	\$ 0
Cobros por disposición de otros activos de larga duración	\$ 0
Pagos por adquisición de otros activos de larga duración	\$ 0
Cobros asociados a instrumentos de cobertura (de partidas cubiertas relacionadas con actividades de inversión)	\$ 0
Pagos asociados a instrumentos de cobertura (de partidas cubiertas relacionadas con actividades de inversión)	\$ 0
Otros	\$ 0
<b>Flujos netos de efectivo de actividades de inversión</b>	\$ (0)
<b>Actividades de financiamiento</b>	
Cobros por emisión de acciones	\$ (49,533)
Pagos por reembolsos de capital social	\$ 0
Pagos de dividendos en efectivo	\$ 0
Pagos asociados a la recompra de acciones propias	\$ 0
Otros	\$ 71,988


Flujos netos de efectivo de actividades de financiamiento	\$ 22,455
<u>Incremento o disminución neta de efectivo y equivalentes de efectivo</u>	\$ (123)
<u>Efectos por cambios en el valor del efectivo y equivalentes de efectivo</u>	\$ (123)
<u>Efectivo y equivalentes de efectivo al inicio del periodo</u>	\$ 291
<u>Efectivo y equivalentes de efectivo al final del periodo</u>	\$ 168

CALIFICACIÓN DE LA CARTERA	CARTERA	RESERVA
A-1	2,327	12
A-2	0	0
B-1	0	0
B-2	0	0
B-3	0	0
C-1	0	0
C-2	0	0
D	0	0
E	41,017	3,911
	<u>43,344</u>	<u>3,923</u>

El presente Estado de Flujo de Efectivo se formuló de conformidad con los criterios de contabilidad para Uniones de Crédito emitidos por la Comisión Nacional Bancaria y de Valores, con fundamento en lo dispuesto por los artículos 65, 67 y 74 de la Ley de Uniones de Crédito, de observancia general y obligatoria, aplicados de manera consistente, encontrándose reflejados todos los orígenes y aplicaciones de efectivo derivados de las operaciones efectuadas por la Unión de Crédito durante el periodo arriba mencionado, las cuales se realizaron y valoraron con apego a sanas prácticas y a las disposiciones aplicables.

El presente Estado de Flujo de Efectivo fue aprobado por el Consejo de Administración bajo la responsabilidad de los directivos que lo suscriben.

\_\_\_\_\_  
LIC. RAFAEL SOLORZANO KRUKER  
PRESIDENTE DEL CONSEJO DE ADMINISTRACIÓN


  
\_\_\_\_\_  
LIC. JESSICA MARIAM NUÑEZ RODRIGUEZ  
DIRECTOR DE CONTROL ADMINISTRATIVO Y FINANCIERO

CONCEPTO	CAPITAL CONTRIBUIDO					CAPITAL GANADO					REMEDIONES POR BENEFICIOS DEFINIDOS A LOS EMPLEADOS	RESULTADO POR VALUACIONES DE INSTRUMENTOS DE COBERTURA DE FLUJOS DE EFECTIVO	RESULTADO POR TENENCIA DE ACTIVOS NO MONETARIOS	PARTICIPACIÓN NO CONTRALODORA	TOTAL CAPITAL CONTABLE	
	CAPITAL SOCIAL	APORTACIONES PARA FUTUROS AUMENTOS DE CAPITAL ACORDADAS POR SU ORGANISMO DE GOBIERNO	PRIMA EN VENTA POR ACCIONES	RESERVAS DE CAPITAL	RESULTADO DE EJERCICIOS ANTERIORES	RESULTADO POR VALUACIÓN DE TÍTULOS DISPONIBLES PARA LA VENTA	EFFECTO ACUMULADO POR CONVERSIÓN	RESULTADO NETO	REMEDIONES POR BENEFICIOS DEFINIDOS A LOS EMPLEADOS	RESULTADO POR VALUACIONES DE INSTRUMENTOS DE COBERTURA DE FLUJOS DE EFECTIVO						RESULTADO POR TENENCIA DE ACTIVOS NO MONETARIOS
<b>SALDO AL 31 DE DICIEMBRE DE 2022</b>	121,005	0	0	4,129	-71,988	0	-14,463	0	0	0	0	0	0	0	0	38,684
<b>MOVIMIENTOS INHERENTES A LAS DECISIONES DE LOS ACCIONISTAS</b>																
Suscripción de acciones	\$31,714	\$0	\$0	\$0	\$71,988	\$0	\$0	\$0	\$0	\$0	\$0	\$0	\$0	\$0	\$0	\$103,701
Capitalización de utilidades	\$0	\$0	\$0	\$0	\$0	\$0	\$0	\$0	\$0	\$0	\$0	\$0	\$0	\$0	\$0	\$0
Constitución de reservas	\$0	\$0	\$0	\$0	\$0	\$0	\$0	\$0	\$0	\$0	\$0	\$0	\$0	\$0	\$0	\$0
Traspaso de resultado neto a resultado de ejercicios anterior	\$0	\$0	\$0	\$0	\$0	\$0	\$1	\$0	\$0	\$0	\$0	\$0	\$0	\$0	\$0	\$1
Pago de dividendos	\$0	\$0	\$0	\$0	\$0	\$0	\$0	\$0	\$0	\$0	\$0	\$0	\$0	\$0	\$0	\$0
Otras	-\$81,247	\$0	\$0	\$0	\$0	\$0	\$0	\$0	\$0	\$0	\$0	\$0	\$0	\$0	\$0	-\$81,247
<b>Total</b>	<b>-\$49,533</b>	<b>\$0</b>	<b>\$0</b>	<b>\$0</b>	<b>\$71,988</b>	<b>\$0</b>	<b>\$1</b>	<b>\$0</b>	<b>\$0</b>	<b>\$0</b>	<b>\$0</b>	<b>\$0</b>	<b>\$0</b>	<b>\$0</b>	<b>\$0</b>	<b>\$22,456</b>
<b>MOVIMIENTOS INHERENTES AL RECONOCIMIENTO DE LA UTILIDAD INTEGRAL</b>																
Utilidad integral	\$0	\$0	\$0	\$0	\$0	\$0	-\$11,991	\$0	\$0	\$0	\$0	\$0	\$0	\$0	\$0	-\$11,991
- Resultado neto	\$0	\$0	\$0	\$0	\$0	\$0	\$0	\$0	\$0	\$0	\$0	\$0	\$0	\$0	\$0	\$0
- Resultado por valuación de títulos disponibles para la venta	\$0	\$0	\$0	\$0	\$0	\$0	\$0	\$0	\$0	\$0	\$0	\$0	\$0	\$0	\$0	\$0
- Resultado por valuación de instrumentos de cobertura de flujos de efectivo	\$0	\$0	\$0	\$0	\$0	\$0	\$0	\$0	\$0	\$0	\$0	\$0	\$0	\$0	\$0	\$0
- Efecto acumulado por conversión	\$0	\$0	\$0	\$0	\$0	\$0	\$0	\$0	\$0	\$0	\$0	\$0	\$0	\$0	\$0	\$0
- Utilidad integral	\$0	\$0	\$0	\$0	\$0	\$0	\$0	\$0	\$0	\$0	\$0	\$0	\$0	\$0	\$0	\$0
- Resultado por tenencia de activos no monetarios	\$0	\$0	\$0	\$0	\$0	\$0	\$0	\$0	\$0	\$0	\$0	\$0	\$0	\$0	\$0	\$0
- Otras	\$0	\$0	\$0	\$0	\$0	\$0	\$0	\$0	\$0	\$0	\$0	\$0	\$0	\$0	\$0	\$0
- Remedios por beneficios definidos a los empleados	\$0	\$0	\$0	\$0	\$0	\$0	\$0	\$0	\$0	\$0	\$0	\$0	\$0	\$0	\$0	\$0
<b>Total</b>	<b>\$0</b>	<b>\$0</b>	<b>\$0</b>	<b>\$0</b>	<b>\$0</b>	<b>\$0</b>	<b>-\$11,991</b>	<b>\$0</b>	<b>\$0</b>	<b>\$0</b>	<b>\$0</b>	<b>\$0</b>	<b>\$0</b>	<b>\$0</b>	<b>\$0</b>	<b>-\$11,991</b>
<b>SALDO AL 31 DE DICIEMBRE DE 2023.</b>	<b>\$71,472</b>	<b>\$0</b>	<b>\$0</b>	<b>\$4,129</b>	<b>-\$0</b>	<b>\$0</b>	<b>-\$26,453</b>	<b>\$0</b>	<b>\$0</b>	<b>\$0</b>	<b>\$0</b>	<b>\$0</b>	<b>\$0</b>	<b>\$0</b>	<b>\$0</b>	<b>\$49,148</b>


El presente estado de Variaciones en el Capital Contable se formuló de conformidad con los criterios de contabilidad para uniones de crédito emitidos por la Comisión Nacional Bancaria y de Valores, con fundamento en lo dispuesto por los artículos 65, 67 y 74 de la Ley de Uniones de Crédito, de observancia general y obligatoria, aplicados de manera consistente, encontrándose reflejados todos los movimientos en las cuentas de capital contable derivadas de las operaciones efectuadas por la Unión de Crédito durante el periodo arriba mencionado, las cuales se realizaron y valoraron con apego a sanas prácticas y a las disposiciones aplicables.

El presente Estado de Variaciones en el Capital Contable fue aprobado por El Consejo de Administración bajo la responsabilidad de los directivos que lo suscriben.

CALIFICACIÓN DE LA CARTERA	CARTERA	RESERVA
A-1	2,327	12
A-2	0	0
B-1	0	0
B-2	0	0
C-1	0	0
C-2	0	0
D	0	0
E	41,017	3,911
TOTAL	43,344	3,923



LIC. RAFAEL SOLORZANO KRUKER  
PRESIDENTE DEL CONSEJO DE ADMINISTRACIÓN



LIC. JESSICA MIRIAM NUÑEZ RODRIGUEZ  
DIRECTOR DE CONTROL ADMINISTRATIVO Y FINANCIERO

UNION DE CREDITO CREDIPYME S.A DE C.V  
BALANZA DE COMPROBACION AL 31 DE DICIEMBRE DEL 2023

CP CUENTA	DESCRIPCIÓN	SALDO INICIAL	DÉBITOS	CRÉDITOS	SALDO FINAL
10000000000	ACTIVO	115,997,546.89	4,602,515.16	31,331,855.30	89,268,206.75
11000000000	DISPONIBILIDADES	574,016.10	1,785,502.12	2,191,395.34	168,122.88
11010000000	CAJA	7,000.00	-	-	7,000.00
11010100000	CAJA CHICA	7,000.00	-	-	7,000.00
11020000000	BANCOS	528,699.00	1,785,502.12	2,191,395.34	122,805.78
11020100000	DEPOSITOS EN ENTIDADES FINANCIERAS	508,592.39	1,785,502.12	2,190,190.88	103,903.63
11020101000	BBVA BANCOMER S.A.	184,373.04	562,502.12	644,796.12	102,079.04
11020101010	CTA 0137369298 CUENTA EJE INVE	122,083.35	288,251.12	393,113.44	17,221.03
11020101020	CTA 0151917307 PRESTAMOS DE SO	15,006.05	-	-	15,006.05
11020101060	CTA 0156877583 GUADALAJARA	14,717.79	-	-	14,717.79
11020101200	CTA 0181191489 PREPAGOS MAESTR	14,572.64	-	-	14,572.64
11020101230	CTA 0446951856 CUENTA CENTRAL	17,993.21	274,251.00	251,682.68	40,561.53
11020106000	BANCO INVEX S.A.	1.00	-	-	1.00
11020106010	CTA 059180019725700165	1.00	-	-	1.00
11020109000	VE POR MAS SA CTA 30145	2.95	-	-	2.95
11020109010	CTA 30145	2.95	-	-	2.95
11020110000	BANCO DEL BAJO S.A	324,215.39	1,223,000.00	1,545,394.76	1,820.63
11020110010	CTA 8750	324,215.39	1,223,000.00	1,545,394.76	1,820.63
11020200000	DIVISAS A ENTREGAR	20,106.61	-	1,204.46	18,902.15
11020201000	BBVA BANCOMER S.A	20,106.61	-	1,204.46	18,902.15
11020201010	CTA 0446951848	1,054.69	-	-	1,054.69
11020201020	CTA 0446951848 COMPLEMENTARIA	19,051.92	-	1,204.46	17,847.46
11030000000	OTRAS DISPONIBILIDADES	192.88	-	-	192.88
11030000000	OTRAS DISPONIBILIDADES	192.88	-	-	192.88
11040000000	DISPONIBILIDADES RESTRINGIDAS O DADAS EN	38,509.98	-	-	38,509.98
11049000000	OTRAS DISPONIBILIDADES RESTRINGIDAS O DADAS EN GARANTIA	38,509.98	-	-	38,509.98
11049002000	FIDEICOMISO IXE	14,825.13	-	-	14,825.13
11049002020	CTA 1552788-3 F/813 SUB 1	10,207.45	-	-	10,207.45
11049002030	CTA 1552787-5 F/813 SUB 2	4,617.68	-	-	4,617.68
11049004000	VE POR MAS SA	23,684.85	-	-	23,684.85
11049004010	CTA 30146	23,684.85	-	-	23,684.85
12000000000	INVERSIONES EN VALORES	22.19	110,000.00	110,000.00	22.19
12010000000	TITULOS PARA NEGOCIAR	22.19	110,000.00	110,000.00	22.19
12010102010	BBVA BANCOMER S.A CTA 134125645	21.46	110,000.00	110,000.00	21.46
13000000000	CARTERA DE CREDITO VIGENTE	1,115,296.89	1,200,000.00	115,296.89	2,200,000.00
13010000000	CREDITOS COMERCIALES	1,115,296.89	1,200,000.00	115,296.89	2,200,000.00
13010700000	CREDITOS COMERCIALES SIN RESTRICCIÓN	1,115,296.89	1,200,000.00	115,296.89	2,200,000.00
13010709000	SIN GARANTIA	1,115,296.88	1,200,000.00	115,296.89	2,199,999.99
13010709010	QUIROGRAFARIOS	999,999.99	1,200,000.00	-	2,199,999.99
13010709010	CAPITAL	999,999.99	1,200,000.00	-	2,199,999.99
13500000000	CARTERA DE CRÉDITO VENCIDA	41,144,324.37	-	-	41,144,324.37
13510000000	CRÉDITOS VENCIDOS COMERCIALES	41,144,324.37	-	-	41,144,324.37
13510102000	CREDITOS SIMPLES Y CUENTA CORRIENTE	156,700.00	-	-	156,700.00
13510102010	CAPITAL	150,000.00	-	-	150,000.00
13510102020	INTERES	6,700.00	-	-	6,700.00
13510600000	DOCUMENTADOS CON GARANTÍA INMOBILIARIA	40,987,624.37	-	-	40,987,624.37
13510601000	GARANTIZADOS CON INMUEBLES URBANOS	40,838,371.67	-	-	40,838,371.67
13510601010	CAPITAL	37,430,285.70	-	-	37,430,285.70
13510601020	INTERES	3,408,085.97	-	-	3,408,085.97
13512201000	GARANTIZADOS CON BIENES DIFERENTES A LOS QUE DAN ORIGEN A	149,252.70	-	-	149,252.70
13512201010	CAPITAL	138,666.77	-	-	138,666.77
13512201020	INTERES	10,585.93	-	-	10,585.93
13900000000	ESTIMACIÓN PREVENTIVA PARA RIESGOS CREDITICIOS	4,143,009.85	-	219,983.74	3,923,026.11
13910000000	ESTIMACIÓN PREVENTIVA PARA RIESGOS CREDITICIOS DERIVADA DE	717,637.86	-	219,983.74	497,654.12
13915000000	CARTERA DE CREDITO	717,637.86	-	219,983.74	497,654.12
13915010000	CREDITOS COMERCIALES	717,637.86	-	219,983.74	497,654.12
13915010010	DOCUMENTADOS CON GARANTIA INMOBILIARIA	187,151.43	-	-	187,151.43
13915010010	GARANTIZADOS CON INMUEBLES URBA	187,151.43	-	-	187,151.43
13915010020	DOCUMENTADOS CON OTRAS GARANTIAS	149,252.70	-	-	149,252.70
13915010020	GARANTIZADOS CON LOS BIENES QUE	149,252.70	-	-	149,252.70
13915010030	SIN GARANTIAS	381,233.73	-	219,983.74	161,249.99
13915010030	QUIROGRAFARIOS	-	-	11,250.00	11,250.00
13915010030	CREDITOS SIMPLES Y CREDITOS EN	381,233.73	-	231,233.74	149,999.99
13960500000	POR INTERESES DEVENGADOS SOBRE	3,425,371.99	-	-	3,425,371.99
14000000000	OTRAS CUENTAS POR COBRAR	32,730,739.59	188,704.04	15,581,803.00	17,337,640.63
14010000000	DEUDORES DIVERSOS	32,730,739.59	188,704.04	15,581,803.00	17,337,640.63
14010400000	SALDOS A FAVOR DE IMPUESTOS E IMPUESTOS	143,087.46	46,897.31	-	189,984.77
14010401000	IVA ACREDITABLE	131,472.42	45,297.31	-	176,769.73
14010402000	IVA PENDIENTE DE ACREDITAR	11,440.00	1,600.00	-	13,040.00
14010701000	ISR RETENIDO SEC FINANCIERO	81.97	-	-	81.97
14010709000	ISR RETENIDO SEC FINANCIERO 201	93.07	-	-	93.07
14010700000	ANTICIPO DE PAGOS PROVISIONALES DE IMPUE	2,383,192.94	5.88	-	2,383,198.82
14010719000	IVA A FAVOR 2016	2,269,302.48	-	-	2,269,302.48
14010722000	ISR RET SEC FIN 2018	113,890.94	5.88	-	113,896.82
14010800000	RENTAS POR COBRAR	2,521,173.81	-	-	2,521,173.81
14019000000	OTROS DEUDORES	27,683,285.38	141,800.85	15,581,803.00	12,243,283.23
14019010000	OTROS DEUDORES	27,683,285.13	139,580.09	15,579,563.00	12,243,283.22
14910000000	ESTIMACION POR IRRECUPERABILIDAD O DIFICIL COBRO	6,766.00	6,766.00	9,518,315.44	11,920,510.53
14910400000	DEUDORES DIVERSOS	119,329.00	6,766.00	11,807,947.53	11,920,510.53
15010000000	BIENES ADJUDICADOS	1,800,000.08	-	-	1,800,000.08
15030000000	INMUEBLES ADJUDICADOS	1,800,000.08	-	-	1,800,000.08
15600000000	ESTIMACION POR PERDIDA DE VALOR	1,800,000.09	-	-	1,800,000.09
16000000000	INMUEBLES MOBILIARIO Y EQUIPO	27,122,364.28	-	1,115,058.33	26,007,305.95
16010000000	INMUEBLES MOBILIARIO Y EQUIPO	127,223,388.37	-	-	127,223,388.37
16010100000	TERRENOS	6,344,244.85	-	-	6,344,244.85
16010500000	EQUIPO DE COMPUTO	102,950.30	-	-	102,950.30
16010600000	MOBILIARIO	490,342.61	-	-	490,342.61
16010700000	ADAPTACIONES Y MEJORAS	8,414,299.83	-	-	8,414,299.83
16019000000	OTROS INMUEBLES MOBILIARIO Y E	91,561.25	-	-	91,561.25
16019001000	ARRENDAMIENTO PURO	111,779,989.53	-	-	111,779,989.53
16019001070	OTROS INMUEBLES	111,779,989.53	-	-	111,779,989.53
16020000000	REVALUACION DE INMUEBLES MOBILIARIO Y E	576,773.11	-	-	576,773.11
16020400000	EQUIPO DE TRANSPORTE	48,524.30	-	-	48,524.30
16020500000	EQUIPO DE COMPUTO	198,496.62	-	-	198,496.62
16020600000	MOBILIARIO	329,752.19	-	-	329,752.19
16110000000	DEPRECIACION ACUMULADA DE INMUEBLES MOB	100,101,024.09	-	1,115,058.33	101,216,082.42



161104000000	EQUIPO DE TRANSPORTE	-	2.07	-	-	-	2.07
161105000000	EQUIPO DE COMPUTO	-	102,950.31	-	-	-	102,950.31
161106000000	MOBILIARIO	-	474,293.88	-	346.12	-	474,640.00
161107000000	ADAPTACIONES Y MEJORAS	-	3,683,868.66	-	14,022.97	-	3,697,891.63
161108000000	BIENES EN ARRENDAMIENTO OPERAT	-	95,748,352.06	-	1,100,689.24	-	96,849,041.30
161190000000	OTROS INMUEBLES MOBILIARIO Y E	-	91,561.25	-	-	-	91,561.25
161200000000	REVALUACION DE LA DEPRECIACION ACUMULADA	-	576,773.11	-	-	-	576,773.11
161204000000	EQUIPO DE TRANSPORTE	-	48,524.30	-	-	-	48,524.30
161205000000	EQUIPO DE COMPUTO	-	198,496.62	-	-	-	198,496.62
161206000000	MOBILIARIO	-	329,752.19	-	-	-	329,752.19
170000000000	INVERSIONES PERMANENTES EN ACCIONES	-	505,000.00	-	-	-	505,000.00
170200000000	ASOCIADAS	-	505,000.00	-	-	-	505,000.00
170202000000	NO PERTENECIENTES AL SECTOR FINANCIERO	-	505,000.00	-	-	-	505,000.00
170202010000	FIDEICOMISO UNICRECE	-	505,000.00	-	-	-	505,000.00
180000000000	IMPUESTOS Y PTU DIFERIDOS (A FAVOR)	-	12,541,409.00	-	2,899,541.90	-	9,641,867.10
180100000000	IMPUESTOS A LA UTILIDAD DIFERID	-	12,541,409.00	-	-	-	12,541,409.00
180200000000	IMPUESTOS A LA UTILIDAD DIFERID	-	-	-	2,899,541.90	-	2,899,541.90
190000000000	OTROS ACTIVOS	-	6,816,345.42	1,311,543.00	20,428.14	-	8,107,460.28
190300000000	CARGOS DIFERIDOS PAGOS ANTICIPADOS E IN	-	6,816,345.42	-	20,428.14	-	6,795,917.28
190301000000	CARGOS DIFERIDOS	-	6,741.76	-	602.89	-	6,138.87
190301060000	SEGUROS POR AMORTIZAR	-	1.00	-	-	-	1.00
190301060200	SEGUROS PAGADOS POR CUENTA DE T	-	1.00	-	-	-	1.00
190301060300	SEGUROS A EMPLEADOS	-	630,829.23	-	-	-	630,829.23
190301060400	SEGUROS POR RESPONSABILIDAD CIV	-	11,419.90	-	-	-	11,419.90
190301061000	AMORTIZACION ACUMULADA DE SEGUR	-	642,249.13	-	-	-	642,249.13
190301110000	COSTOS Y GASTOS ASOCIADOS CON E	-	6,740.74	-	602.89	-	6,137.85
190301900000	OTROS CARGOS DIFERIDOS	-	14,816,664.45	-	-	-	14,816,664.45
190301910000	AMORTIZACION CARGOS DIFERIDOS	-	14,816,664.43	-	-	-	14,816,664.43
190302000000	PAGOS ANTICIPADOS	-	20,534.33	-	-	-	20,534.33
190302900000	OTROS PAGOS ANTICIPADOS	-	10,706,508.80	-	-	-	10,706,508.80
190302910000	AMORTIZACION	-	10,685,983.36	-	-	-	10,685,983.36
190302930000	AMORTIZACION OTROS PAG ANT EJ 1	-	8.89	-	-	-	8.89
190303000000	INTANGIBLES	-	6,789,069.33	-	19,825.25	-	6,769,244.08
190303110000	OTROS INTANGIBLES	-	6,789,069.33	-	19,825.25	-	6,769,244.08
190303110100	OTROS INTANGIBLES (VALOR HISTORICO)	-	10,956,687.30	-	-	-	10,956,687.30
190303110101	SOFTWARE CONTABLE	-	9,270,073.22	-	-	-	9,270,073.22
190303110103	OTROS INTANGIBLES	-	1,686,614.08	-	-	-	1,686,614.08
190303110300	AMORTIZACION ACUMULADA DE OTROS INTANGIB	-	4,167,617.97	-	19,825.25	-	4,187,443.22
190303110301	SOFTWARE CONTABLE	-	4,167,617.97	-	19,825.25	-	4,187,443.22
191600000000	OTROS ACTIVOS A CORTO Y LARGO PLAZO	-	-	1,311,543.00	-	-	1,311,543.00
191606000000	OTROS	-	-	1,311,543.00	-	-	1,311,543.00
200000000000	PASIVO	-	62,017,988.82	23,052,643.04	1,154,488.58	-	40,119,834.36
230000000000	PRESTAMOS BANCARIOS DE SOCIOS Y DE OTROS	-	55,005,214.83	17,736,199.43	487,472.60	-	37,756,486.00
230200000000	DE CORTO PLAZO	-	43,421,706.89	17,391,036.67	319,019.14	-	26,349,689.36
230208000000	PRESTAMOS DE SOCIOS	-	35,949,045.23	9,918,375.00	319,019.14	-	26,349,689.37
230208010000	CAPITAL	-	31,196,107.36	9,906,750.00	-	-	21,289,357.36
230208020000	INTERESES	-	4,752,937.87	11,625.00	319,019.14	-	5,080,332.01
230300000000	DE LARGO PLAZO	-	11,583,507.94	345,162.76	168,453.46	-	11,406,798.64
230302000000	PRESTAMOS DE INSTITUCIONES DE BANCA MULTIPLE	-	11,583,507.93	345,162.76	168,453.46	-	11,406,798.63
230302010000	CAPITAL	-	11,526,631.62	203,494.90	-	-	11,323,136.72
230302020000	INTERESES	-	56,876.31	141,667.86	168,453.46	-	83,661.91
240000000000	OTRAS CUENTAS POR PAGAR	-	6,956,527.97	5,316,443.61	667,015.98	-	2,307,100.34
240100000000	ACREEDORES DIVERSOS Y OTRAS CUENTAS POR	-	6,436,174.62	5,316,443.61	389,026.92	-	1,508,757.93
240107000000	IMPUESTO AL VALOR AGREGADO	-	349,331.56	-	-	-	349,331.56
240107010000	IVA POR COBRAR	-	347,748.11	-	-	-	347,748.11
240107020000	IVA COBRADO	-	1,583.45	-	-	-	1,583.45
240108000000	OTROS IMPUESTOS Y DERECHOS POR PAGAR	-	18,204.79	-	39,379.06	-	57,583.85
240108010000	ISR RETENCION POR ARRENDAMIENTO	-	0.42	-	6,600.00	-	6,599.58
240108020000	ISR RETENCION POR HONORARIOS 10	-	1,350.35	-	3,304.32	-	4,654.67
240108030000	ISR RETENIDO POR INTERESES	-	834.29	-	228.08	-	1,062.37
240108050000	IVA RETENCIONES	-	3,308.33	-	10,876.53	-	14,184.86
240108060000	IVA RETENIDO AL 4%	-	1.07	-	-	-	1.07
240108120000	ISR RETENIDO POR SUELDOS Y SALARIOS	-	12,710.89	-	18,370.13	-	31,081.02
240109000000	IMPUESTOS Y APORTACIONES DE SEGURIDAD SO	-	14,096.86	16,676.59	27,708.36	-	25,128.63
240109010000	IMSS PATRONAL	-	5,536.35	5,536.35	5,720.88	-	5,720.88
240109020000	INFONAVIT PATRONAL	-	-	-	7,453.28	-	7,453.28
240109030000	RETIRO, CESANTIA Y VEJEZ PATRON	-	-	-	9,303.18	-	9,303.18
240109040000	2.5% IMPUESTO SOBRE NOMINAS	-	2,040.51	2,091.00	3,206.00	-	3,155.51
240109050000	IMSS CUOTA OBRERA	-	8,199.99	9,049.24	2,025.02	-	1,172.77
240109060000	RETIRO, CESANTIA Y VEJEZ OBRERA	-	1,676.99	-	-	-	1,676.99
240110080100	PENSIONES	-	100,003.05	-	-	-	100,003.05
240114000000	EMPLEADOS	-	5,750.74	-	-	-	5,750.74
240114020000	VACACIONES	-	5,750.74	-	-	-	5,750.74
240190000000	OTROS ACREEDORES DIVERSOS	-	6,048,790.67	5,299,767.02	321,939.50	-	1,070,963.15
240190140000	DEPOSITOS NO IDENTIFICADOS	-	38,768.76	-	14,251.00	-	53,019.76
240190150000	OTROS ACREEDORES DIVERSOS	-	5,010,021.11	4,299,767.02	307,688.50	-	1,017,942.59
240400000000	PROVEEDORES	-	420,350.30	-	277,989.06	-	698,339.36
240401010000	PROVEEDORES	-	420,350.30	-	277,989.06	-	698,339.36
290000000000	CREDITOS DIFERIDOS Y COBROS ANTICIPADOS	-	56,246.02	-	-	-	56,246.02
293105000000	OTROS INGRESOS POR APLICAR	-	56,246.02	-	-	-	56,246.02
293105010000	DEPOSITOS NO IDENTIFICADOS	-	56,246.02	-	-	-	56,246.02
400000000000	CAPITAL CONTABLE	-	63,228,650.85	14,196,000.00	12,106,750.00	-	61,139,400.85
410000000000	CAPITAL CONTRIBUIDO	-	73,560,928.81	14,196,000.00	12,106,750.00	-	71,471,678.81
410100000000	CAPITAL SOCIAL	-	73,560,928.81	14,196,000.00	12,106,750.00	-	71,471,678.81
410101000000	CAPITAL SOCIAL FIJO PAGADO	-	60,063,628.70	14,196,000.00	12,106,750.00	-	57,974,378.70
410101010000	CAPITAL SOCIAL FIJO	-	85,531,100.00	-	-	-	85,531,100.00
410101020000	CAPITAL SOCIAL FIJO NO EXHIBIDO	-	25,467,471.30	14,196,000.00	12,106,750.00	-	27,556,721.30
410102000000	CAPITAL SOCIAL VARIABLE PAGADO	-	13,497,300.11	-	-	-	13,497,300.11
410102010000	CAPITAL SOCIAL VARIABLE	-	14,468,900.00	-	-	-	14,468,900.00
410102020000	CAPITAL SOCIAL VARIABLE NO EXHI	-	971,599.89	-	-	-	971,599.89
420000000000	CAPITAL GANADO	-	10,332,277.96	-	-	-	10,332,277.96
420100000000	RESERVAS DE CAPITAL	-	4,129,345.50	-	-	-	4,129,345.50
420101000000	RESERVA LEGAL	-	4,129,345.38	-	-	-	4,129,345.38
420300000000	RESULTADO DE EJERCICIOS ANTERIORES	-	14,461,623.46	-	-	-	14,461,623.46
420303240000	EJERCICIO 2022	-	14,461,623.46	-	-	-	14,461,623.46
500000000000	INGRESOS	-	1,565,270.15	13,696,462.95	12,149,004.36	-	3,112,728.74
505000000000	OTROS INGRESOS (EGRESOS) DE LA OPERACION	-	2,238,106.91	10,796,921.05	12,148,747.36	-	886,280.60
505003000000	GASTOS POR ADQUISICION DE CARTE	-	1,540,031.10	1,160,019.64	-	-	2,700,050.74
505016000000	RESULTADO POR VALUACION DE BIEN	-	1,032,000.04	-	-	-	1,032,000.04
505025000000	AFECCIONES A LA ESTIMACION POR IRRECUPERABILIDAD O DIFICIL	-	-	9,856,885.15	347,576.47	-	9,509,308.68
505028000000	UTILIDAD EN VENTA DE INMUEBLES, MOBILIARIO Y EQUIPO	-	9,780.00	-	-	-	9,780.00
505028040000	DE EQUIPO DE COMPUTO	-	9,780.00	-	-	-	9,780.00
505029000000	AFECCIONES A LA ESTIMACION POR IRRECUPERABILIDAD O DIFICIL	-	279,416.37	219,983.74	-	-	499,400.11



505032000000	INGRESOS POR ARRENDAMIENTO	-	44,525.86	-	-	-	44,525.86
505090000000	OTRAS PARTIDAS DE LOS INGRESOS	-	202.00	-	11,801,170.89	-	11,801,372.89
505090010107	QTROS	-	202.00	-	11,801,170.89	-	11,801,372.89
510000000000	INGRESOS POR INTERESES	-	672,836.76	-	257.00	-	673,093.76
510100000000	INTERESES DE DISPONIBILIDADES	-	122,995.34	-	257.00	-	123,252.34
510101000000	BANCOS	-	122,995.34	-	257.00	-	123,252.34
510101010000	MONEDA NACIONAL	-	122,995.34	-	257.00	-	123,252.34
510101010100	BBVA BANCOMER S A	-	122,995.34	-	257.00	-	123,252.34
510500000000	INTERESES DE CARTERA DE CREDITO VIGENTE	-	246,812.29	-	-	-	246,812.29
510501000000	CREDITOS COMERCIALES	-	246,812.29	-	-	-	246,812.29
510501120000	DOCUMENTADOS CON OTRAS GARANTIAS	-	30,050.82	-	-	-	30,050.82
510501120200	GARANTIZADOS CON LOS BIENES QUE DAN ORIGEN AL CREDITO	-	30,050.82	-	-	-	30,050.82
510501120201	ORDINARIO	-	30,050.82	-	-	-	30,050.82
510501130000	SIN GARANTIA	-	216,761.47	-	-	-	216,761.47
510501130200	CREDITOS SIMPLES Y CREDITOS EN CUENTA CORREINTE	-	216,761.47	-	-	-	216,761.47
510501130201	ORDINARIO	-	216,761.47	-	-	-	216,761.47
510600000000	COMISIONES POR EL OTORGAMIENTO DEL CREDI	-	300,978.83	-	-	-	300,978.83
510651000000	CREDITOS COMERCIALES	-	300,978.83	-	-	-	300,978.83
510651120000	DOCUMENTADOS CON OTRAS GARANTIA	-	300,978.83	-	-	-	300,978.83
510801000000	UTILIDAD EN CAMBIOS POR VALORIZ	-	2,050.30	-	-	-	2,050.30
510801010000	UTILIDAD CAMBIARIA	-	2,050.30	-	-	-	2,050.30
569000000000	ISR Y PTU DIFERIDOS	-	-	2,899,541.90	-	-	2,899,541.90
580100000000	IMPUESTOS A LA UTILIDAD DIFERID	-	-	2,899,541.90	-	-	2,899,541.90
600000000000	GASTOS	7,683,829.85	-	1,194,477.09	-	-	8,878,306.94
610000000000	GASTOS POR INTERESES	3,805,325.20	-	429,949.55	-	-	4,235,274.75
610801000000	PERDIDA EN CAMBIOS POR VALORIZA	3,428.64	-	1,204.46	-	-	4,633.10
611200000000	COSTOS Y GASTOS ASOCIADOS CON EL OTORGAMIENTO DEL CREDIT	4,111.14	-	602.89	-	-	4,714.03
611400000000	INTERESES POR PRESTAMOS BANCARIOS DE SOC	3,797,787.42	-	428,142.20	-	-	4,225,929.62
611401000000	POR PRESTAMOS BANCARIOS	1,392,313.66	-	109,123.06	-	-	1,501,436.72
611402000000	POR PRESTAMOS DE SOCIOS	2,405,473.76	-	319,019.14	-	-	2,724,492.90
620000000000	ESTIMACION PREVENTIVA PARA RIESGOS CREDITICIOS	10,585.93	-	-	-	-	10,585.93
629100000000	ESTIMACION PREVENTIVA PARA RIESGOS CREDITICIOS DERIVADA DE	10,585.93	-	-	-	-	10,585.93
629140000000	CARTERA DE CREDITO	10,585.93	-	-	-	-	10,585.93
629151000000	CRÉDITOS COMERCIALES	10,585.93	-	-	-	-	10,585.93
629151090000	DOCUMENTADOS CON OTRAS GARANTIAS	10,585.93	-	-	-	-	10,585.93
629151090200	GARANTIZADOS CON LOS BIENES QUE DAN ORIGEN AL CREDITO	10,585.93	-	-	-	-	10,585.93
630000000000	COMISIONES Y TARIFAS PAGADAS	14,605.75	-	1,563.35	-	-	16,169.10
630500000000	POR SERVICIOS	14,605.75	-	1,563.35	-	-	16,169.10
640000000000	GASTOS DE ADMINISTRACION	3,853,312.97	-	762,964.19	-	-	4,616,277.16
640200000000	HONORARIOS	670,735.54	-	259,704.76	-	-	930,440.30
640201000000	SERVICIOS PROFESIONALES	207,408.02	-	192,662.06	-	-	400,070.08
640202000000	PERSONAS FISICAS	463,327.52	-	67,042.70	-	-	530,370.22
640300000000	RENTAS	77,733.66	-	114,934.21	-	-	192,667.87
640301000000	OFICINAS	39,867.50	-	112,524.21	-	-	152,391.71
640302000000	EQUIPO DE COMPUTO	37,868.16	-	2,010.00	-	-	39,878.16
640600000000	IMPUESTOS Y DERECHOS DIVERSOS	15,212.01	-	-	-	-	15,212.01
640601000000	IVA ACREDITABLE	15,212.01	-	-	-	-	15,212.01
640800000000	GASTOS NO DEDUCIBLES	52,639.79	-	2,239.00	-	-	54,878.79
641200000000	GASTOS QUE NO REUNEN REQUISITOS	4,199.14	-	-	-	-	4,199.14
649000000000	DEPRECIACIONES	162,724.62	-	14,369.09	-	-	177,093.71
649002000000	EQUIPO DE COMPUTO	4,659.58	-	-	-	-	4,659.58
649003000000	MOBILIARIO Y EQUIPO	3,802.01	-	346.12	-	-	4,148.13
649004000000	ADAPTACIONES Y MEJORAS AL LOCAL	154,263.03	-	14,022.97	-	-	168,286.00
649100000000	OTROS GASTOS DE ADMINISTRACION	2,870,068.21	-	371,717.13	-	-	3,241,785.34
649101000000	CUOTAS INSTITUCIONALES	393,151.00	-	35,741.00	-	-	428,892.00
649101010000	COMISION NACIONAL BANCARIA Y DE	264,451.00	-	24,041.00	-	-	288,492.00
649101020000	CUOTAS CONSEJO MEXICANO DE UNIO	128,700.00	-	11,700.00	-	-	140,400.00
649104000000	TELEFONIA E INTERNET	68,555.56	-	6,027.44	-	-	74,583.00
649104020000	TELEFONOS MOVILES	6,819.37	-	549.98	-	-	7,369.35
649104030000	SERVICIO DE INTERNET	61,736.19	-	5,477.46	-	-	67,213.65
649106000000	PAPELERIA Y ARTICULOS DE OFICI	4,007.58	-	-	-	-	4,007.58
649107000000	DESPENSA Y ARTICULOS DE ASEO	5,662.06	-	-	-	-	5,662.06
649109000000	GASTOS POR LITIGIO	94,689.12	-	-	-	-	94,689.12
649109000001	HONORARIOS	6,000.00	-	-	-	-	6,000.00
649109000003	SERVICIOS PROFESIONALES	66,090.50	-	-	-	-	66,090.50
649109000005	OTROS IMPUESTOS Y DERECHOS	22,598.62	-	-	-	-	22,598.62
649112000000	COMISION FEDERAL DE ELECTRICIDA	20,863.78	-	-	-	-	20,863.78
649116000000	RECARGOS	32,590.96	-	-	-	-	32,590.96
649117000000	ACTUALIZACION	12,428.47	-	-	-	-	12,428.47
649118000000	SERVICIOS ADMINISTRATIVOS	1,105,107.22	-	169,503.25	-	-	1,274,610.47
649120000000	SUELDOS Y SALARIOS	678,915.79	-	106,879.16	-	-	785,794.95
649122000000	IMSS	49,539.64	-	6,893.65	-	-	56,433.29
649123000000	INFONAVIT	32,497.47	-	-	-	-	32,497.47
649124000000	2.5%S/NOMINA	20,509.00	-	3,206.00	-	-	23,715.00
649127000000	RETIRO,CESANTIA Y VEJEZ	42,548.47	-	7,669.38	-	-	50,217.85
649137000000	REPORTES DE BURO	111.36	-	-	-	-	111.36
649140000000	OTROS GASTOS GENERALES	82,565.69	-	15,972.00	-	-	98,537.69
649203010000	PENSIONES	5,455.05	-	-	-	-	5,455.05
649301000000	AMORTIZACION PAGOS ANTICIPADOS	220,869.99	-	19,825.25	-	-	240,695.24
700000000000	CUENTAS DE ORDEN	12,289,018.01	-	-	-	-	12,289,018.01
710000000000	AVALES OTORGADOS	9,767,582.23	-	-	-	-	9,767,582.23
710200000000	INTERESES	9,767,582.23	-	-	-	-	9,767,582.23
780000000000	OTRAS CUENTAS DE REGISTRO	2,521,435.78	-	-	-	-	2,521,435.78
780100000000	OTRAS CUENTAS DE REGISTRO	2,521,435.78	-	-	-	-	2,521,435.78
780500000000	ARRENDAMIENTO PURO	2,521,435.78	-	-	-	-	2,521,435.78
800000000000	CONTRA-CUENTA DE ORDEN	12,289,024.91	-	-	-	-	12,289,024.91
800004000001	CUFIN	16,725,864.91	-	-	-	-	16,725,864.91
800004000002	CONTRA CUENTA CUFIN	16,725,864.91	-	-	-	-	16,725,864.91
800006000001	CUCA	148,694,467.69	-	-	-	-	148,694,467.69
800006000002	CONTRA CUENTA CUCA	148,694,467.69	-	-	-	-	148,694,467.69